



Reactiva Perú y FAE-MYPE

| Mayo 2020

Impacto económico – Covid19

Mundial

- Crecimiento económico mundial caería de 3,3% a cerca de 0,1%, (Kristalina Georgieva, FMI).
- Clave en esta recesión: necesidad de nuevo capital (Jupiter AM).
- Crisis de salud causa pérdida de US\$50.000 MM, (UNCTAD).
- Sector aeronáutico: US\$113.000 MM caída en ingresos, (IATA).
- Turismo: pérdidas de US\$70.000 MM (Fco. Coll, Foro T Mundial).

Local

- China, mayor socio comercial, 23% de exportaciones, 2019. Bienes exportados a China, 5% del PIB.
- Reducido apetito de inversores en activos más riesgosos, reduce flujos hacia activos financieros de la Región.
- Menor demanda mundial -> reducción precio materias primas.
- Sectores más expuestos: Minería, Agricultura, Energía y Turismo.





REACTIVA PERÚ

Reactiva Perú



OBJETIVO

Promover financiamiento de reposición de capital de trabajo de empresas que **enfrentan pagos y obligaciones de corto plazo**, y así asegurar continuidad en la cadena de pagos.



CRITERIOS DE ELEGIBILIDAD

1. **No** deuda en cobranza coactiva **mayor a 01 UIT al 29-feb-20**.
2. Clasificadas en central riesgos SBS, en “N” o “(CPP)”. Si **no cuenta** con clasificación a dicha fecha, “N” **12 meses previos al préstamo**. Son “N” las que **no cuenten con clasificación últimos 12 meses**.
3. No empresas **vinculadas** a ESF otorgante del préstamo.
4. **No** comprendidas **Ley N° 30737**, reparación civil al Estado, casos corrupción.
5. **No desarrollar actividades de “Lista de Exclusión”**, anexo 1 del R O.

Préstamos

No pueden ser para:

- a) Adquirir activos fijos.
- b) Comprar acciones o bonos y activos monetarios, ni aportes de capital.
- c) Pagar obligaciones vencidas de la deudora con la ESF.
- d) Pre-pagar deuda no vencida.

Plazos y frecuencias de pago

No **excede 36 meses**, incluye hasta 12 meses **de gracia**, sin pago de principal e intereses.

Intereses del periodo de gracia se prorratan en la vida del contrato. A partir de mes 13 se pagan cuotas mensuales iguales.

Plazos pueden reducirse a solicitud Deudora. Se informa a COFIDE y al BCRP.

Monto y moneda

Monto total de Préstamos de **Deudora no excede S/10,000,000** más los intereses de operaciones del BCRP. En **moneda nacional**.

Tasa de Interés

Refleja el costo del **fondeo más un margen de la ESF** y una comisión por la garantía otorgada el Estado.

Reactiva Perú

Se aplica de acuerdo con las siguientes coberturas:

TOTAL PRÉSTAMOS POR EMPRESA DEUDORA (S/)	COBERTURAS (%)
Hasta 30 000	98%
De 30 001 a 300 000	95%
De 300 001 a 5 000 000	90%
De 5 000 001 a 10 000 000	80%

S/60,0000 MM

Es el monto máximo ampliado del programa

Garantía individual sobre Préstamos de las ESF a la Empresa Deudora cubre como máximo el monto equivalente a:

3 veces la contribución anual de la empresa a EsSalud en el año 2019

0
1 mes de ventas promedio del año 2019, según los registros de SUNAT.

Reactiva Perú

20

entidades del sistema financiero (ESF) han firmado el acuerdo



7

entidades financieras ya recibieron certificados



16,773

empresas beneficiadas

Reactiva Perú

INFORMACIÓN POR ESF

ESF	N° de Beneficiarios	Monto préstamo equivalente en S/	N° de Beneficiarios en procesamiento	Monto en procesamiento S/	Total Beneficiarios	Total en montos S/
Banco de Crédito	14,018	6,768,348,640.85	5,083	2,042,077,384.76	19,101	8,810,246,025.61
INTERBANK	461	1,539,807,945.20	179	247,292,653.26	640	1,787,100,598.46
BBVA PERU	1,636	243,261,981.70	471	198,362,663.44	2,107	441,624,645.14
PICHINCHA	278	318,218,985.86	83	102,330,758.42	361	420,549,744.28
BIF	203	299,027,765.51	38	140,303,652.55	241	439,331,418.06
CMAC CUSCO	28	3,084,175.00			28	3,084,175.00
SCOTIABANK	149	65,300,582.00	626	463,090,235.72	775	528,390,817.72
TOTAL	16,773	9,237,050,076.12	6,480	3,193,457,348.15	23,253	12,430,507,424.27

Reactiva Perú

SUBASTAS BCRP

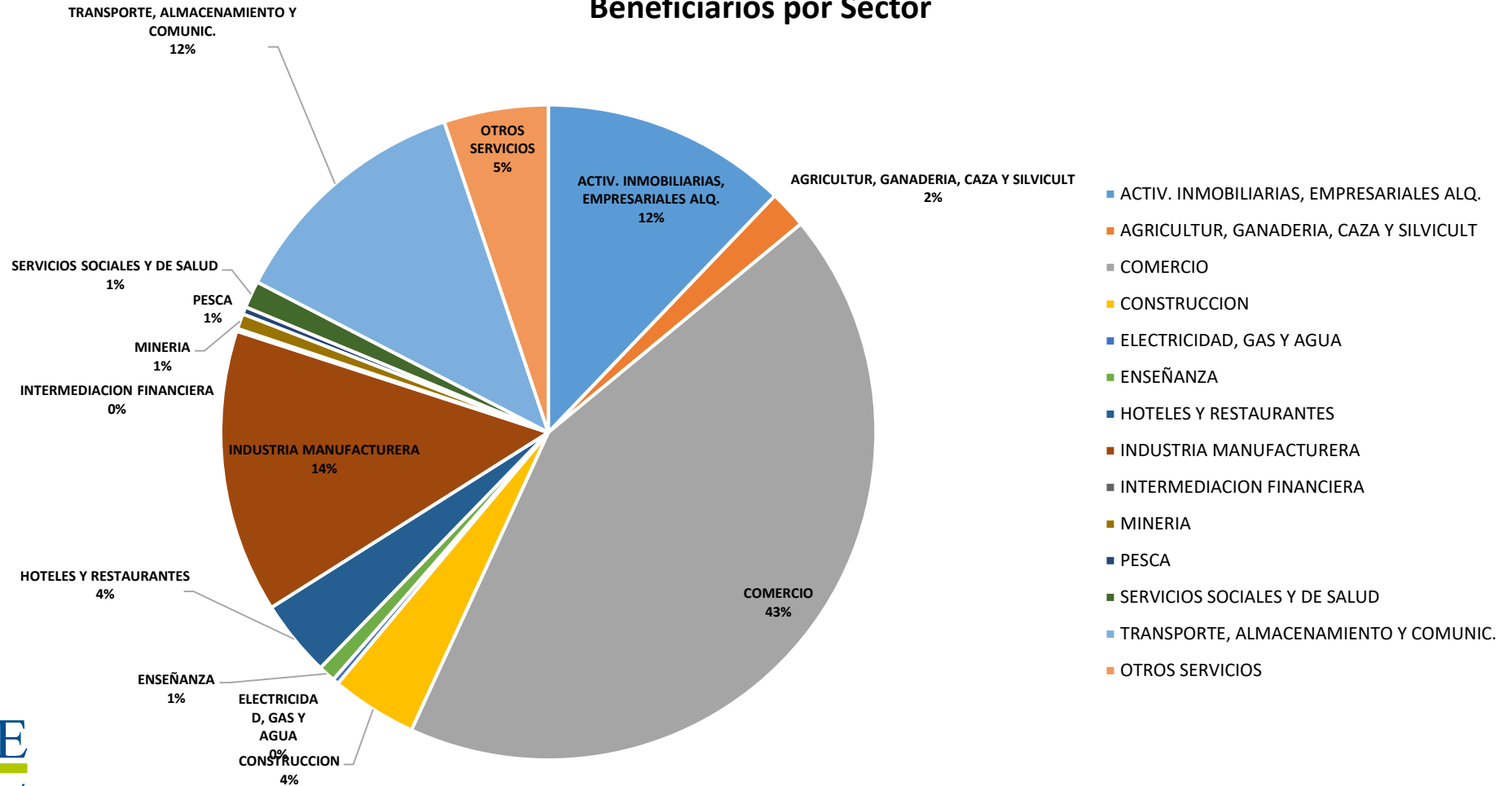
N°	Fecha	Rango tasas	Tasa promedio	Monto colocado en millones de soles	Demanda en millones de soles	% Avance
1	23-Abr	0,5 - 1,98	1,13	4,000	10,360	13%
2	24-Abr	0,54 - 2,99	1,02	3,996	8,721	27%
3	28-Abr	0,8 - 3,49	1,07	3,962	8,908	40%
4	29-Abr	0,95 - 3,38	1,12	2,424	4,997	48%
5	30-Abr	1,00 - 3,49	1,16	2,437	4,777	56%
6	4-May	0,90 - 3,49	1,09	2,136	4,950	63%
7	5-May	0,89 - 3,50	1,09	2,456	4,242	71%
8	6-May	0,87 - 3,35	1,04	2,224	5,246	79%
9	7-May	0,88 - 3,60	1,02	1,757	3,520	85%
10	8-May	0,87 - 3,50	1,05	1,457	1,767	89%
				26,849		

Tasa promedio por intermediario

Entidad	Monto desembolsado S/	Tasa promedio
Bancos	26,323	1,42%
CMAC	501	1,84%
Financieras	17	2,45%
CRAC	8	2,53%
	26,849	

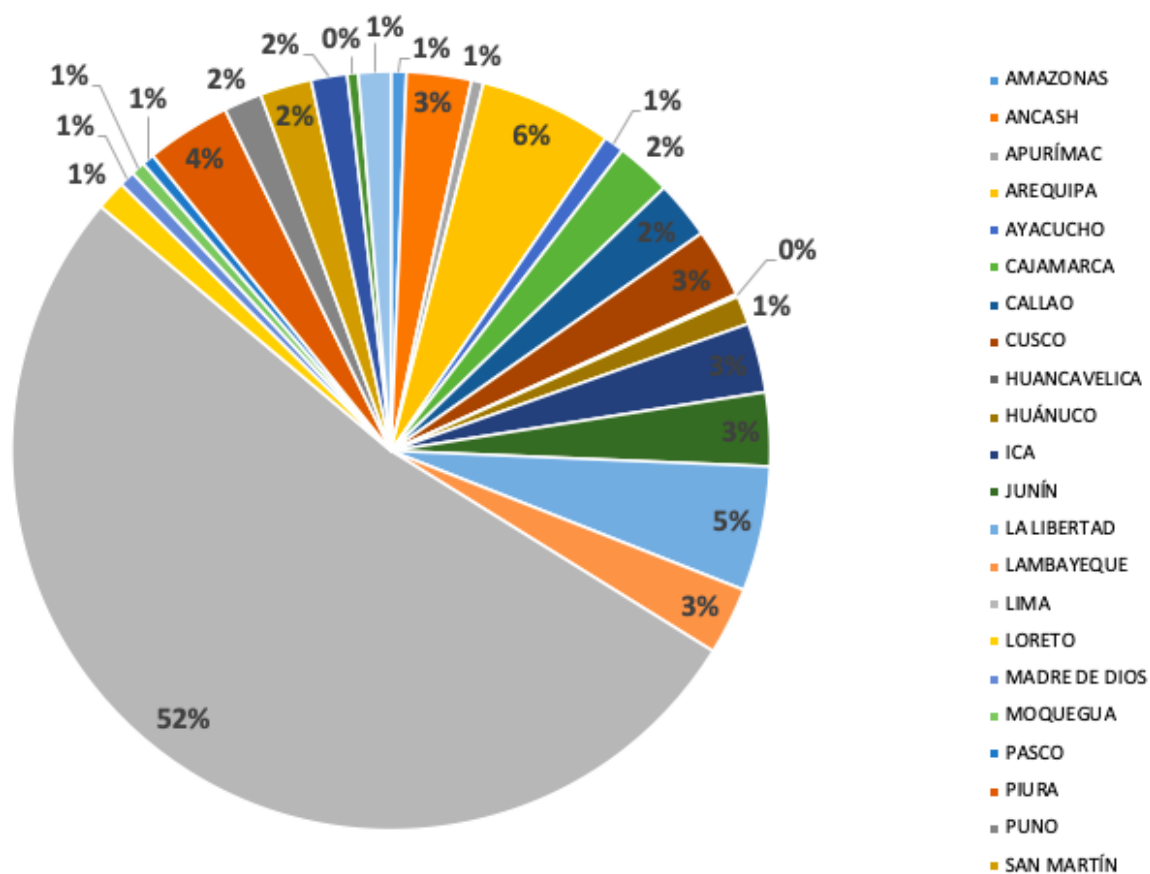
Reactiva Perú

Beneficiarios por Sector



Reactiva Perú

Beneficiarios por Ubicación Geográfica



Ubicación geográfica	N°	%
AMAZONAS	110	0.66%
ANCASH	463	2.76%
APURÍMAC	86	0.51%
AREQUIPA	948	5.65%
AYACUCHO	145	0.86%
CAJAMARCA	395	2.35%
CALLAO	415	2.47%
CUSCO	494	2.95%
HUANCAVELICA	21	0.13%
HUÁNUCO	204	1.22%
ICA	497	2.96%
JUNÍN	526	3.14%
LA LIBERTAD	892	5.32%
LAMBAYEQUE	483	2.88%
LIMA	8768	52.27%
LORETO	214	1.28%
MADRE DE DIOS	112	0.67%
MOQUEGUA	100	0.60%
PASCO	88	0.52%
PIURA	604	3.60%
PUNO	271	1.62%
SAN MARTÍN	370	2.21%
TACNA	257	1.53%
TUMBES	79	0.47%
UCAYALI	231	1.38%
TOTAL	16773	100.00%

FAE-MYPE



FAE-MYPE 2



OBJETIVO

Garantizar créditos que otorga COFIDE a ESF y COOPAC para atender requerimientos de **capital de trabajo de las MYPE.**

Fortalecimiento:

- Nuevos recursos
- Exclusivamente capital de trabajo
- Nuevos límites de garantía individual.



CRITERIOS DE ELEGIBILIDAD

1. MYPE desarrolla actividades de **producción, turismo, comercio y actividades conexas**, bajo DJ de ESF o COOPAC
2. **Normal o CPP** al 29.02.20 o mínimo Normal 12 últimos meses.
3. **No** estar vinculada a **ESF o COOPAC** otorgante ni Ley N°30737.
4. **No** ser beneficiarios de **REACTIVA**.
5. **No** realizar actividades de “**Lista exclusión**”.

Monto

Hasta **S/30,000** por cada préstamo (con cargo a Línea de COFIDE a cada ESF o COOPAC).

Plazos y frecuencias de pago

Hasta **36 meses**, que puede incluir hasta **12 meses plazo gracia**.

Plazo mínimo es de 9 meses, puede incluir hasta 3 meses de gracia.

Tasa de Interés

COFIDE asignará recursos a las ESF en función de los beneficios o reducción de tasas de interés que la ESF o COOPAC aplique a la MYPE.

FAE-MYPE 2

Coberturas de los créditos*

MONTO DE CRÉDITO OTORGADO A MYPE (S/)	COBERTURAS (%)
Hasta S/ 10,000	98%
Más de S/10,000 hasta S/ 30,000	90%

(*)

- Garantía cubre hasta 2 veces promedio mensual de deuda de capital de trabajo de la MYPE en 2019, en la ESF o COOPAC.
- Destinados a actividad empresarial de producción, turismo, comercio o servicios conexos, bajo Declaración Jurada de ESF o COOPAC

FAE-MYPE

24 ESF han firmado el acuerdo,
y **14** de ellas ya vienen desembolsando:

CMAC

Arequipa
Huancayo
Cusco
Maynas

Financieras

Efectiva
Compartamos
Credinka
Crediscotia

CRAC

Los Andes
Raíz

Bancos

Mibanco
BBVA
Pichincha

EDPYMES

Alternativa

MONTO DESEMBOLSADO

CMAC	CRAC	FIN	EDP	BANC	COOPAC
304,990,784	41,741,959	276,861,012	15,653,991	357,783,643	0
TOTAL					997,031,389

NÚMERO DE EMPRESAS BENEFICIARIAS

CMAC	CRAC	FIN	EDP	BANC	COOPAC
23,260	6,492	29,138	1,275	25,200	0
TOTAL					85,365

Número de empresas según destino

Destino	N°
Reprogramación	85,236
Capital trabajo	70
Refinanciamiento	59
TOTAL	85,365

Número de empresas según plazo

Plazo	N°
Hasta 12 cuotas	33,058
De 13 hasta 24	45,312
De 25 hasta 36	6,995
TOTAL	85,365

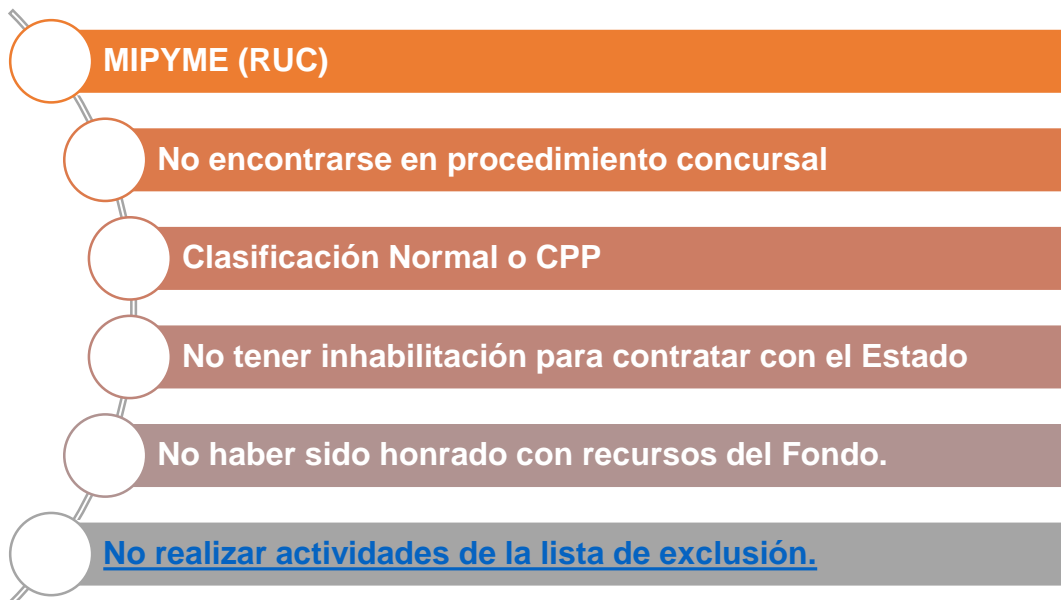
Número de empresas según sector

Sector	N°	Part. %
COMERCIO	49,833	58.4%
TRANSPORTE, ALMACENAMIENTO Y COMUNIC.	11,560	13.5%
INDUSTRIA MANUFACTURERA	8,166	9.6%
HOTELES Y RESTAURANTES	5,436	6.4%
OTROS SERVICIOS	5,358	6.3%
ACTIV. INMOBILIARIAS, EMPRESARIALES ALQ.	4,250	5.0%
AGRICULTUR, GANADERIA, CAZA Y SILVICULT	381	0.4%
PESCA	213	0.2%
ELECTRICIDAD, GAS Y AGUA	168	0.2%
TOTAL	85,365	100%

Fondo Crecer

Objetivo

Otorgar garantías, créditos así como realizar Inversiones, para impulsar el desarrollo productivo y empresarial de las MIPYME y Empresas Exportadoras.



¿Quiénes?	<ul style="list-style-type: none">MIPYMENo haya recibido un Bono hace 36 meses
¿Cuánto?	<ul style="list-style-type: none">Min (15% desembolsado; S/ 15,000)
Condiciones	<ul style="list-style-type: none">Sin retrasos > 15 días x cuotaSin prepagos
Oportunidad	<ul style="list-style-type: none">Cuando saldo insoluto sea mayor o igual al 15% o S/15 mil soles, verificando las condiciones.

Condiciones de Préstamos a ESF

- Moneda:**
 - Soles o dólares. Cancelación principal, intereses, comisiones, en la
- Plazos y frecuencia de pago:**
 - Hasta dieciocho (18) meses para capital de trabajo (incluye hasta 3 meses de gracia)
 - Hasta 60 para activo fijo (incluye hasta 06 meses de gracia)
- Tasa de Interés y comisiones:**
 - De acuerdo a lo determinado por la ESF

Fondo Crecer

Porcentajes de Cobertura

Plazo	Microempresa (Ventas hasta 150 UIT)	Pequeña Empresa (Ventas desde 150 hasta 1700 UIT)	Mediana Empresa (Ventas desde 1700 hasta 2300 UIT)	Empresa Exportadora con ventas hasta 30 MM USD
Menor o igual a 36 meses	70%	60%	50%	50%
Mayor a 36 meses	75%	70%	70%	60%

Porcentajes de Cobertura: DS 054-2020-EF

Plazo	Microempresa (Ventas hasta 150 UIT)	Pequeña Empresa (Ventas desde 150 hasta 1700 UIT)	Mediana Empresa (Ventas desde 1700 hasta 2300 UIT)	Empresa Exportadora con ventas hasta 30 MM USD
Menor o igual a 36 meses	90%	90%	70%	60%
Mayor a 36 meses	75%	70%	70%	60%

Hasta setiembre 2020 para créditos reprogramados

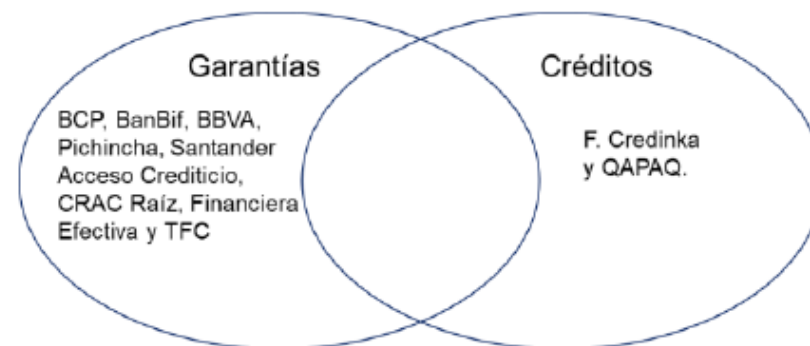
- Para créditos para exportación, cobertura es de 75%
- El porcentaje de garantía es fijo.
- UIT (2020): S/ 4,300.00 UIT

Fondo Crecer

Uso de Garantías ACUMULADO - TOTAL			
ESF	N° de Beneficiarios	Monto garantizado equivalente en PEN	%
ACCESO CREDITICIO	14	34,044,558	14%
BANBIF	37	49,741,321	20%
BANCO DE CREDITO DEL PERÚ	608	116,839,159	48%
BANCO PICHINCHA	1	3,434,691	1%
BANCO SANTANDER	3	4,090,868	2%
BBVA	73	8,134,580	3%
CRAC RAÍZ	297	7,570,291	3%
FINANCIERA EFECTIVA	127	1,010,250	0.4%
FINANCIERA TFC	1,404	18,134,519	7%
TOTAL	2,564	243,000,237	100%

Uso de Garantías ACUMULADO - MIPYME			
ESF	N° de Beneficiarios	Monto garantizado equivalente en PEN	%
ACCESO CREDITICIO	14	34,044,558	35.25%
BANBIF	1	24,538	0.03%
BANCO DE CREDITO DEL PERÚ	538	27,672,671	28.65%
BBVA	73	8,134,580	8.42%
CRAC RAÍZ	297	7,570,291	7.84%
FINANCIERA EFECTIVA	127	1,010,250	1.05%
FINANCIERA TFC	1,404	18,134,519	18.77%
TOTAL	2,454	96,591,406	100%

11 ESF utilizan el Fondo Crecer



Cadenas productivas y Mype



ESTRATEGIA

Inclusión de las mypes en las cadenas productivas, y articulación de estas con otros sectores para potenciar nuestra intervención (Produce, CITEs, GOREs, MINCETUR, etc.).



OBJETIVO

Potenciar sectores estratégicos del país, entendiendo la problemática de los mismos y buscando alternativas de acceso al financiamiento y asistencia técnica para las MYPE.



INICIATIVA

Mesas de trabajo: “Oportunidades de financiamiento y asistencia técnica para cadenas productivas” en Tarapoto (Marzo 2020).

Participaron 34 representantes de las cadenas del sector acuícola, cafetalero, cacao y lácteos.

Además, el Instituto Tecnológico de la Producción (ITP); el BID, y el Gobierno Regional de San Martín (GORE San Martín).



PRIDER: Inclusión

Este programa busca generar acceso a productos y servicios a través de la cohesión grupal, a través de UNICA, tanto para la evaluación crediticia como para la fianza solidaria entre sus miembros.



Desarrollar modelos virtuales de acompañamiento permanente.



COFIDE

EL BANCO DE DESARROLLO DEL PERÚ

ACELERAMOS LA **INVERSIÓN**
Y EL DESARROLLO SOSTENIBLE
DEL PAÍS