



Carolina del Sur

Un Destino de Inversión y su Puerta de Entrada al Mercado Estadounidense



South Carolina
Department of Commerce

Just right for business.

Ubicación



A un radio de **1,609 km**
de **35 estados** y casi el **70%**
de la población total de
los
Estados Unidos





Source: US Census Bureau

Soporte Personalizado para Entrar en el Mercado Estadounidense




Investigación del Mercado

- Disponibilidad de mano de obra
- Costo de hacer negocios (comparación)
- Inteligencia de la cadena de suministros
- Recursos comerciales



Selección del Sitio

- Búsqueda de sitios, según los requisitos de la empresa
- Recorridos en persona de sitios y comunidades




Programas de Fuerza Laboral

- Entrenamiento y desarrollo
- Programas de aprendizaje
- Programas universitarios y de escuelas técnicas
- Asistencia con la contratación de mano de obra



Conecciones

- Contacto con los funcionarios locales
- Contacto con los proveedores de servicios locales
- Asistencia de permisos



Incentivos

- Resumen de incentivos basados en proyectos



Infraestructura

Puerto de Charleston: el puerto más productivo de América del Norte

Dos ferrocarriles de primer clase y dos puertos interiores dentro del estado, mejoran la rapidez al mercado

Más de 199,000 automóviles se mueven por el Puerto de Charleston cada año

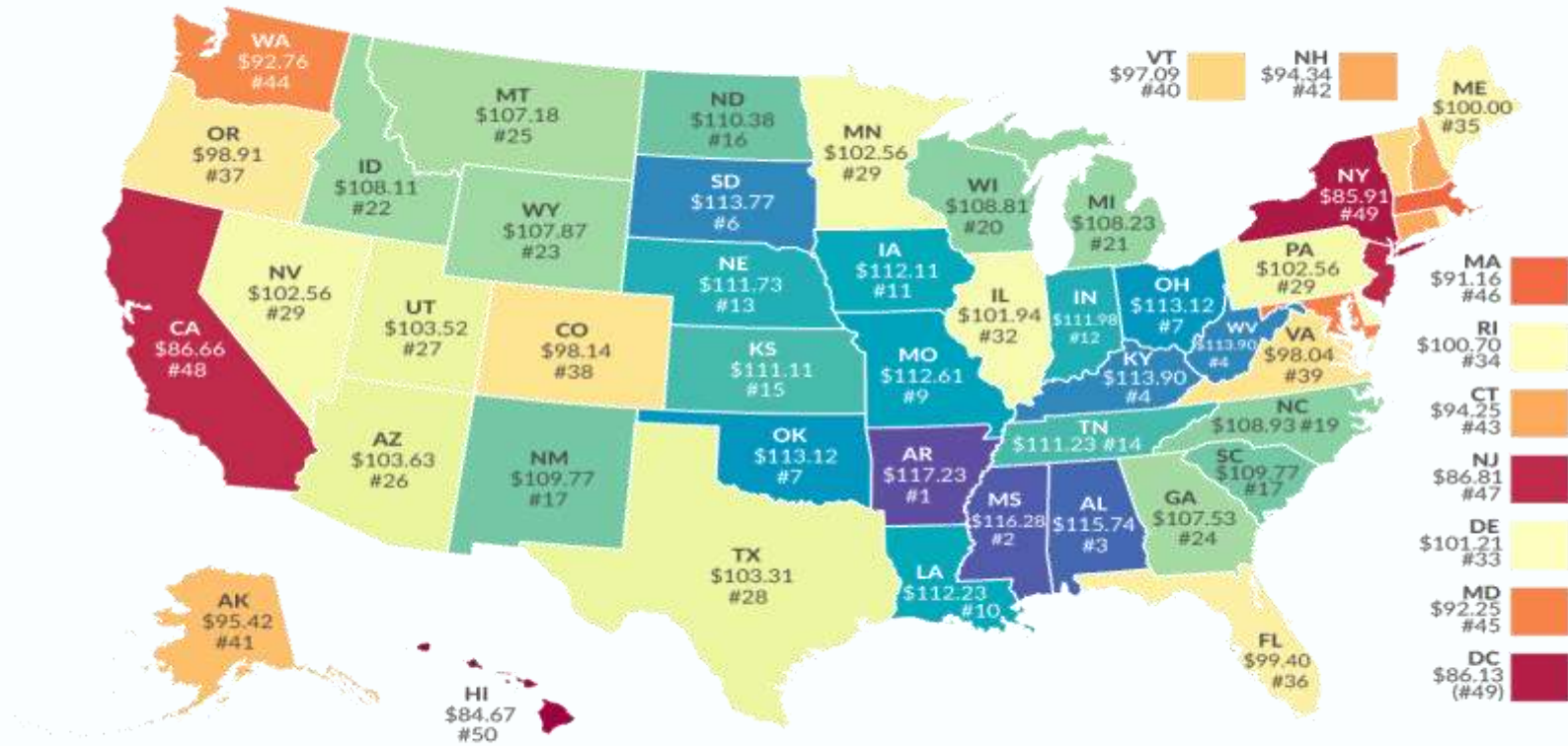
Acceso a **dos aeropuertos internacionales**, con vuelos diarios directos a Europa, Asia y América Latina



Calidad de Vida

The Relative Value of \$100

What is the Real Value of \$100 in Your State?



Notes: Numbers represent value of goods that \$100 dollars can buy in each state compared to the national average. The Bureau of Economic Analysis has developed a methodology using Personal Consumption Expenditure and American Community Survey data to estimate average price levels in each state for household consumption, including rental housing costs. D.C.'s rank does not affect states' ranks, but the figure in parentheses indicates where it would rank if included. Data is as of 2018.

Source: U.S. Bureau of Economic Analysis, *Regional Price Parities*.

The Relative Value of \$100 in Each State



Ventajas Favorables para los Negocios



Costos de Construcción

10% debajo del promedio nacional

Fuente: Marshall Valuation Service, July 2019



Costo de Vida

8.5% debajo del promedio nacional

Fuente: United States Department of Commerce, Bureau of Economic Analysis, 2019



2^{do} salario más bajo promedio en el Sureste de los EE.UU.

Fuente: BLS OES May 2018



Electricidad Industrial

12.3% debajo del promedio nacional



Tasa de Sindicación más Baja en los EE.UU.

Sources: Union Membership and Coverage Database from the CPS (unionstats.com) 2019.



No Impuestos sobre el **Inventario** ni **Impuestos Estatal a la Propiedad**



Compañías Globales en Carolina del Sur



NA HQs, 8 tire plants, R&D, est. 8,800 employees



OEM, S60 and future XC90 vehicles, est. 700 employees



Data Center, est. 110 employees



Final 787 Dreamliner assembly, research and technology center, est. 7,000 employees



Optical instrument and lens manufacturing, est. 1,000 employees



F-16 production line, maintenance and repair, est. 500 employees



Passenger and light truck tire, est. 1,700 employees



OEM, motor vehicle assembly for the X series, est. 11,180 employees



Passenger and light truck tire, 2 tire plants, est. 1,700 employees



2 facilities, 400 employees



Liquid hand soap and deodorant production, est. 300 employees



ATV and multi-utility vehicles (MUV) manufacturing, est. 500 employees



High-performance carbon fiber production, est. 200 employees



Gas turbine + medical manufacturing, est. 4,000 employees



Home appliance manufacturing and customer service center, est. 1,200 employees



Lawn and garden equipment manufacturing, est. 2,200 employees



OEM, Sprinter Van assembly, est. 975 employees



Sports apparel distribution and customer service center, est. 1,000 employees



Engine parts & hydraulic pumps manufacturing, est. 4,000 employees



Coffee roasting plant, est. 100 employees

The above logos are a sample of global brands that are located in South Carolina. Additional companies can be viewed [here](#).

Compañías Globales en Carolina del Sur

La Inversión Extranjera Directa

Más de **1,200** operaciones internacionales,
empleando a **158,000** trabajadores en
Carolina del Sur.



Industrias en Crecimiento



Recursos de Capacitación y Desarrollo de la Fuerza Laboral

Building the Pipeline



Higher Education



Training Development



ManuFirstSC



Apoyo para la Formación de la Fuerza Laboral



RECRUITMENT | TRAINING
TRAINING SITE | TRAIN THE TRAINER
| CURRICULUM DEVELOPMENT



ReadySC:

- Creado en 1961, es uno de los programas de capacitación de trabajadores con más experiencia y de mayor duración en la nación.
- Reconocido como el principal programa de capacitación en desarrollo económico en los EE.UU.
- Más de 280.000 capacitados

Apprenticeship Carolina:

- Hay consultores disponibles – sin costo a la compañía – para guiar a través del proceso de desarrollo del aprendizaje.



Incentivos para Empresas Nuevas y en Expansión



Dos Tipos:

- De Ley, y
- Discrecional

Cuatro criterios para incentivos:

- Localización
- Creación de trabajos
- Salarios
- Inversión de Capital



Opciones para Ubicaciones de Sitios



Sitios Preparados



Edificios Existentes y
Parques Industriales



Edificios
Especulativos



Recursos para Empresas



Go Global in South Carolina
Learn About SC Export Incentives



Nuestra agencia provee apoyo a las empresas existentes para garantizar el éxito continuo, incluyendo el acceso a:

- Asistencia y orientación a la exportación
- Evaluaciones de fabricación para mejorar la rentabilidad y aumentar la producción
- Apoyo a la fuerza laboral
- Desarrollo de proveedores
- Asistencia de reciclaje
- Apoyo a la gestión de emergencias



SizeUpSC
Just right to grow your business



¡Gracias!

athomson@sccommerce.com

¿Preguntas?

