



PERÚ

Ministerio
de Comercio Exterior
y Turismo



El Acuerdo de Promoción Comercial Perú – Estados Unidos y la agroexportación

Mariella Amemiya

Directora General de Políticas de Desarrollo
de Comercio Exterior
Mincetur

2024





PERÚ

Ministerio
de Comercio Exterior
y Turismo



Estados Unidos: Socio Estratégico del Perú



+ 335 mill.

Tamaño de
mercado



2°

Socio Comercial más
importante del Perú



+ 82 mil

PBI per cápita
(US\$)



1°

Destino de
Exportaciones No
Tradicionales



5%

Crecimiento promedio
anual de las
importaciones totales



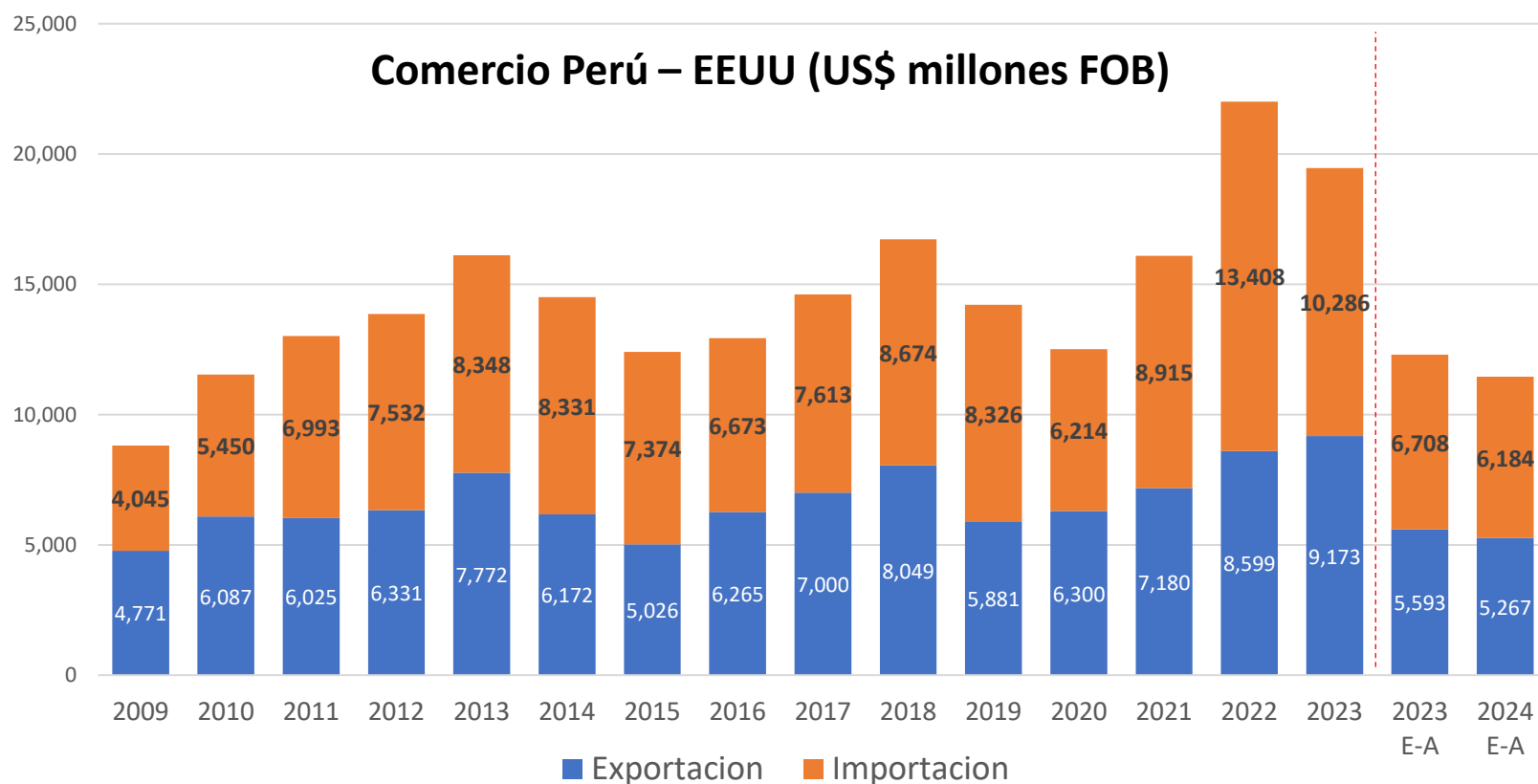
1°

Destino de
Agroexportaciones
peruanas





TLC Perú – Estados Unidos (vigente desde 01 febrero 2009)



Logros en marco del TLC



US\$ 101,005 mill
Exportación de bienes
(acumulado)



US\$ 118,391 mill
Importación de bienes
(acumulado)



9,254
Nuevas empresas
exportadoras



5,109
Productos exportados



Exportaciones de Perú a Estados Unidos, 2023

40%

Agropecuario

US\$ 3,710 mill

Arándano	US\$ 968 mil
Uva	US\$ 875 mil
Espárrago	US\$ 288 mill

33%

Minero

US\$ 3,034 mill

Oro	US\$ 967 mil
Cobre	US\$ 726 mil
Molibdeno	US\$ 551 mil

9%

Textil y Confecciones

US\$ 804 mill

Prendas algodón	US\$ 526 mil
Prendas sintéticas	US\$ 89 mil
Hilados	US\$ 37 mil



PERÚ

Ministerio
de Comercio Exterior
y Turismo



Principales Regiones Exportadoras, 2023



1

PIURA
US\$ 1,261 mill

Fosfato de calcio, uva, mango



2

ICA
US\$ 1,147 mill

Uva, prendas de vestir, espárrago



3

LA LIBERTAD
US\$ 1,108 mill

Arándano, espárrago, palta



4

AREQUIPA
US\$ 900 mill

Molibdeno, cobre, lana y pelo fino



5

PUNO
US\$ 343 mill

Estaño, oro, quinua



6

MOQUEGUA
US\$ 337 mill

Cobre, molibdeno, filete de pescado



Importaciones de Perú desde Estados Unidos, 2023

55%

Hidrocarburos
US\$ 5,657 mill

Diesel	US\$ 3,118 mill
Nafta de petróleo	US\$ 1,094 mill
Petróleo crudo	US\$ 794 mill

18%

Metal mecánico
US\$ 1,849 mill

Vehículos	US\$ 266 mill
Neumáticos	US\$ 70 mill
Cargadora/minería	US\$ 57 mill

12%

Químico
US\$ 1,248 mill

Polímeros	US\$ 302 mill
Productos farmacéuticos	US\$ 121 mill
Fertilizantes	US\$ 87 mill



PERÚ

Presidencia
del Consejo de Ministros



Agroexportaciones



PERÚ

Ministerio de Comercio Exterior y Turismo



La agroexportación fue récord en 2023

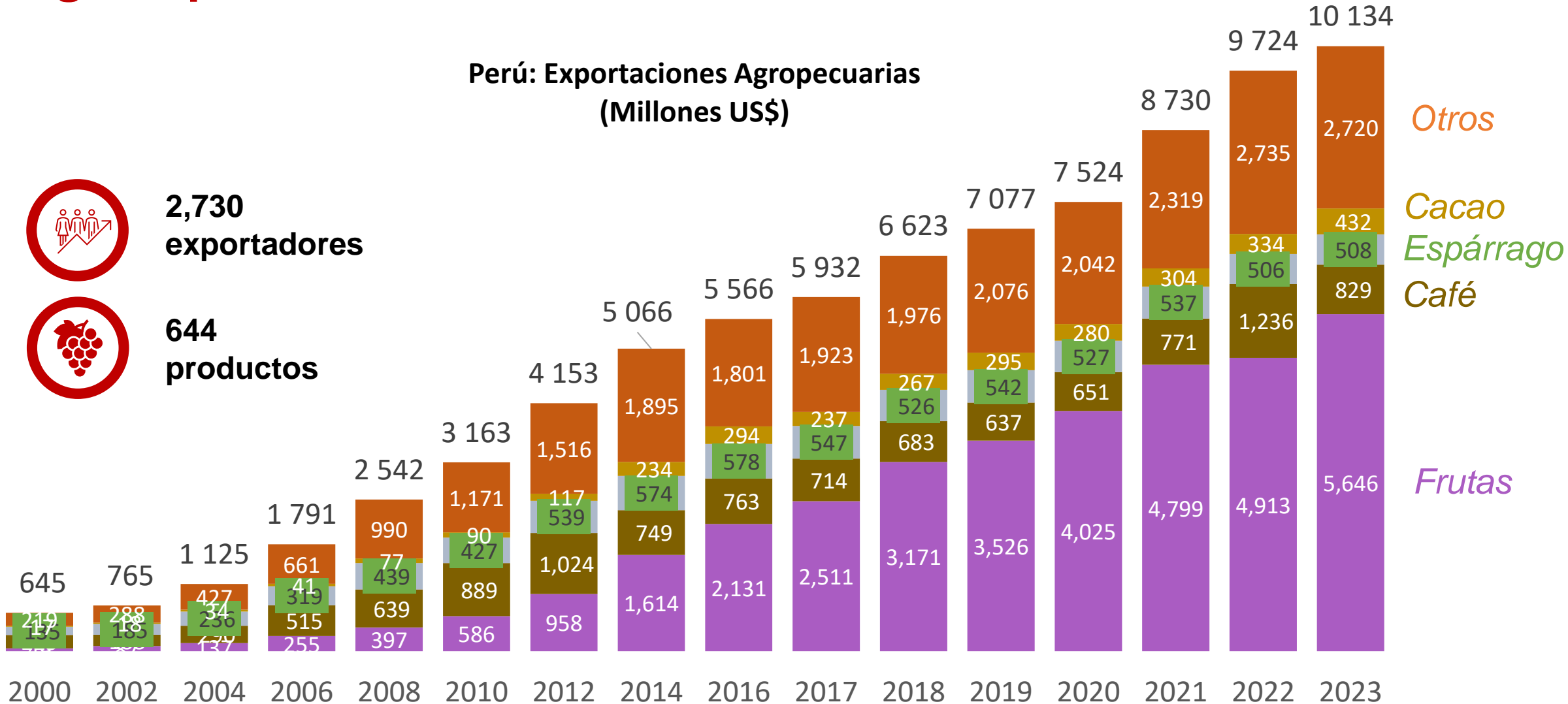
Perú: Exportaciones Agropecuarias (Millones US\$)



2,730 exportadores



644 productos



Fuente: SUNAT / Elaboración: MINCETUR-DGIECE-DDPI

En 2023, las agroexportaciones de Perú llegaron a 140 mercados

1°

**Estados Unidos**

US\$ 3,710 millones (36%)

Arándanos, uvas, paltas, espárragos

2°

**Unión Europea**

US\$ 2,872 millones

Paltas, café, arándanos, uvas,
mangos, espárragos

3°

**Ecuador**

US\$ 412 millones

Azúcar, alimento balanceado, galletas

**Reino Unido**

US\$ 397 millones

Arándanos, paltas, cítricos, uvas, café

**Chile**

US\$ 383 millones

Paltas, mango, aceitunas, cacao

**China**

US\$ 365 millones

Arándanos, uvas, paltas, cítricos

**Canadá**

US\$ 252 millones

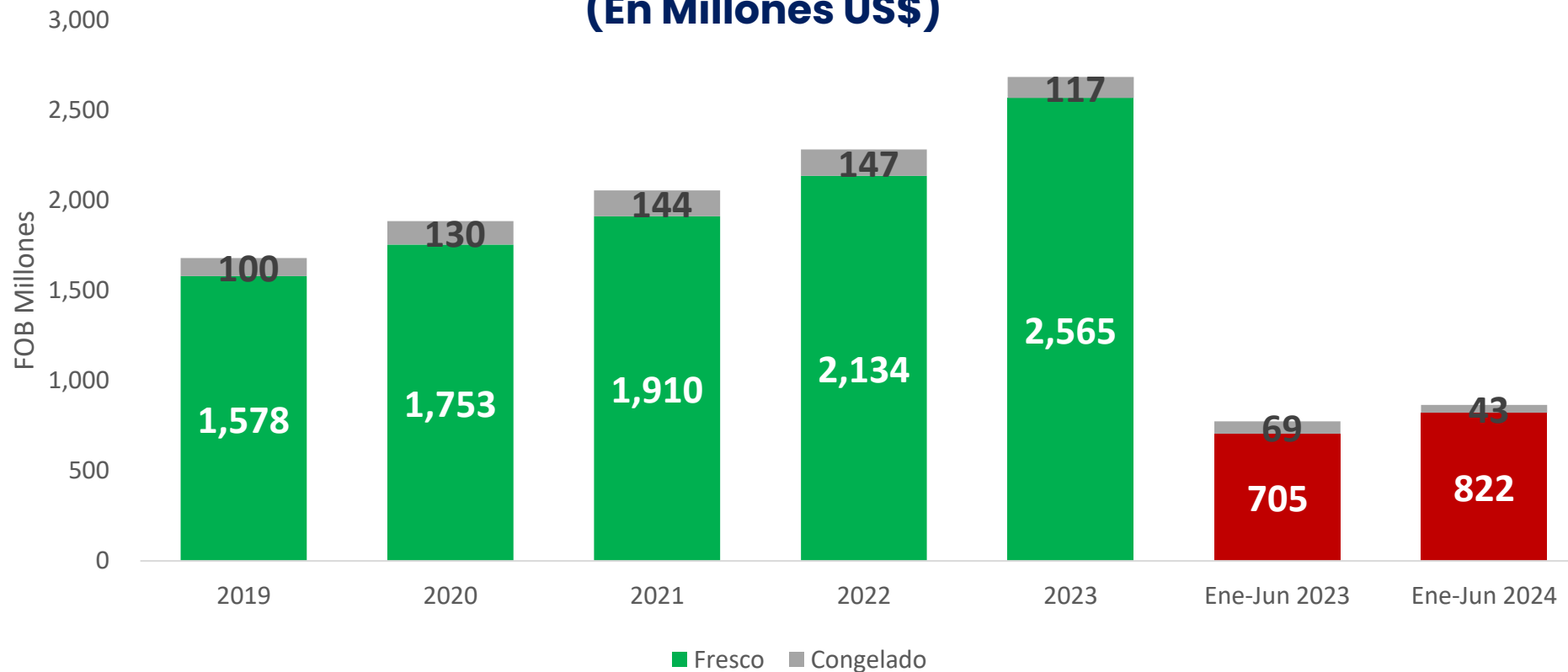
Uvas, café, mango, fresas

**Colombia**

US\$ 235 millones

Uvas, arándanos, paltas, café

Exportaciones de frutas y hortalizas (En Millones US\$)




us\$ 958
Arándanos frescos


us\$ 875
Uvas frescas

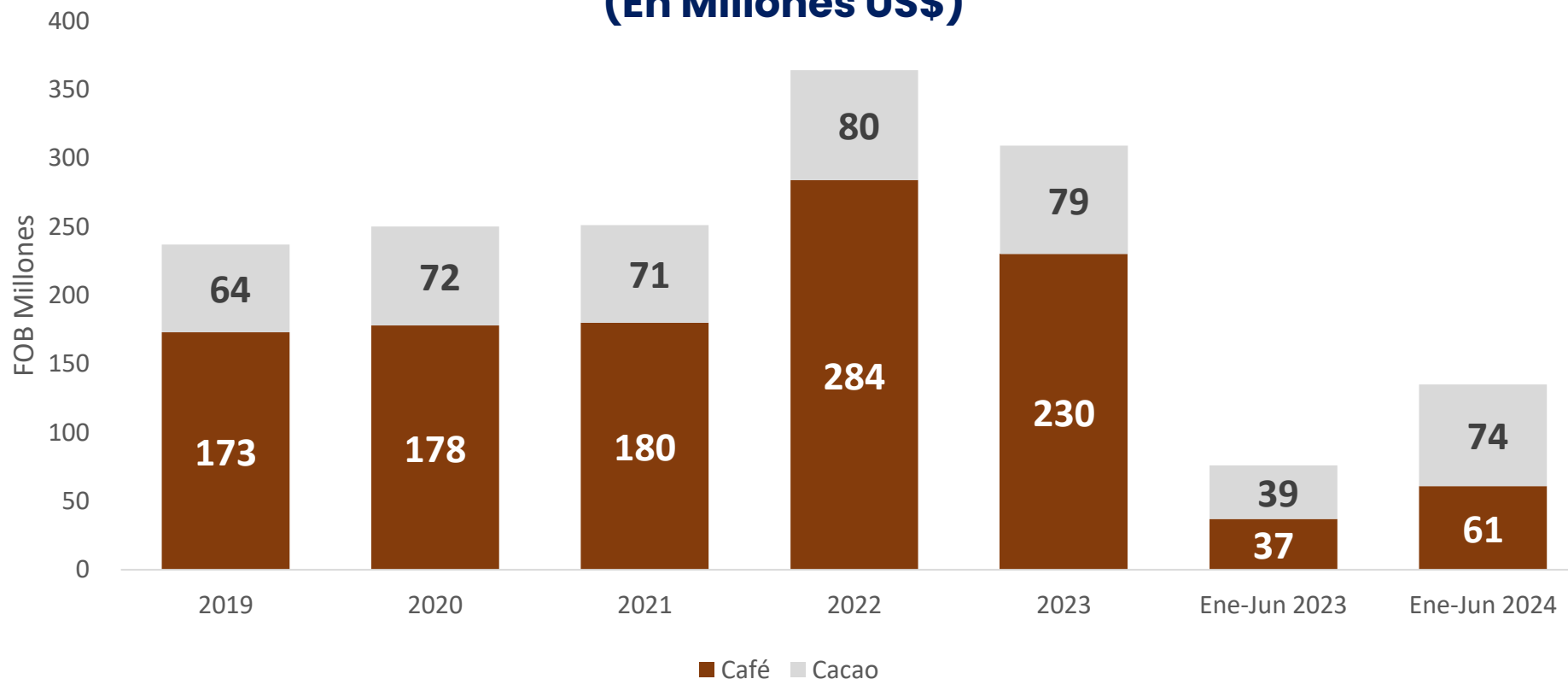

us\$ 271
Espárragos frescos


us\$ 137
Palta fresca y
congelada


us\$ 130
Mango fresco y
congelado


us\$ 85
Mandarina Wilkings

Exportaciones de café y cacao (En Millones US\$)




us\$ 230
Café verde en grano

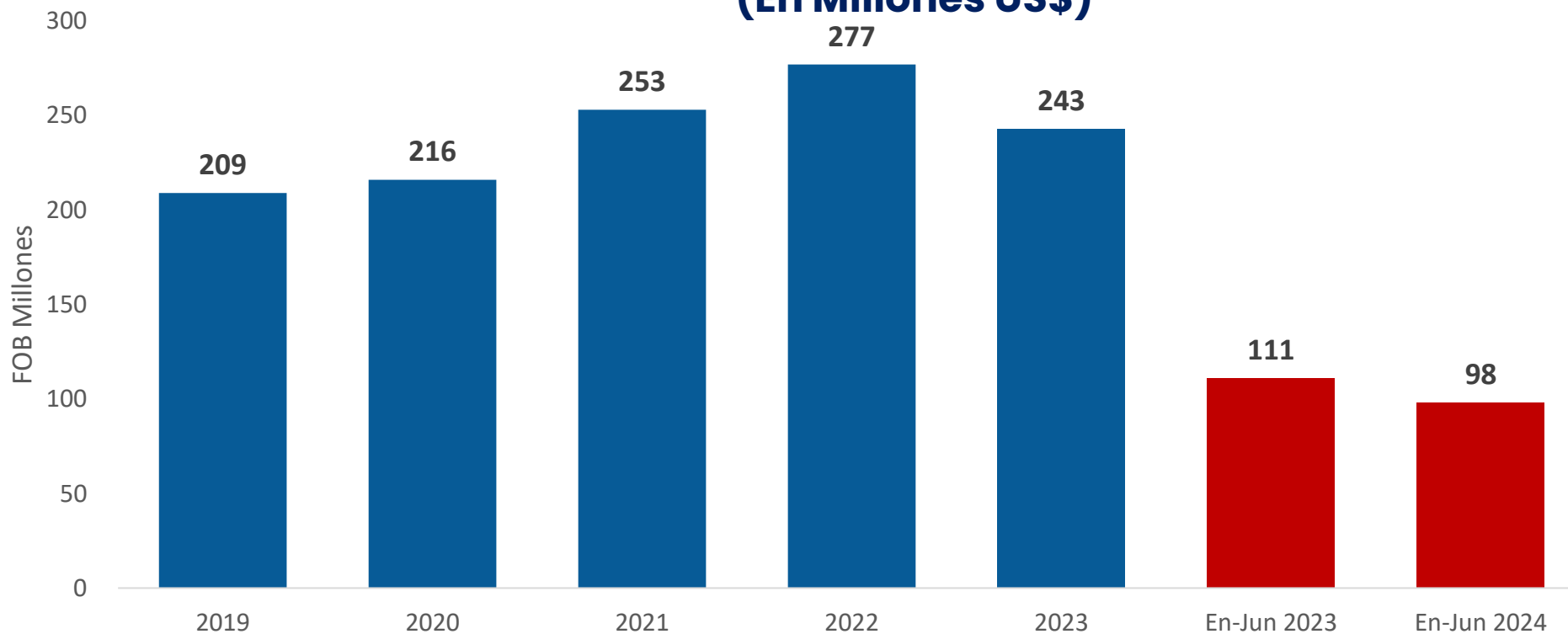

us\$ 18
Manteca de cacao


us\$ 48
Chocolates


us\$ 6
Cacao en grano


us\$ 4
Cacao en polvo

Exportaciones de alimentos procesados y/o conservas (En Millones US\$)



us\$ 68

Alcachofas conserva



us\$ 54

Páprika



us\$ 12

Salsas preparadas



us\$ 14

Jugos



us\$ 11

Espárragos conserva



us\$ 8

Capsicum conserva



us\$ 5

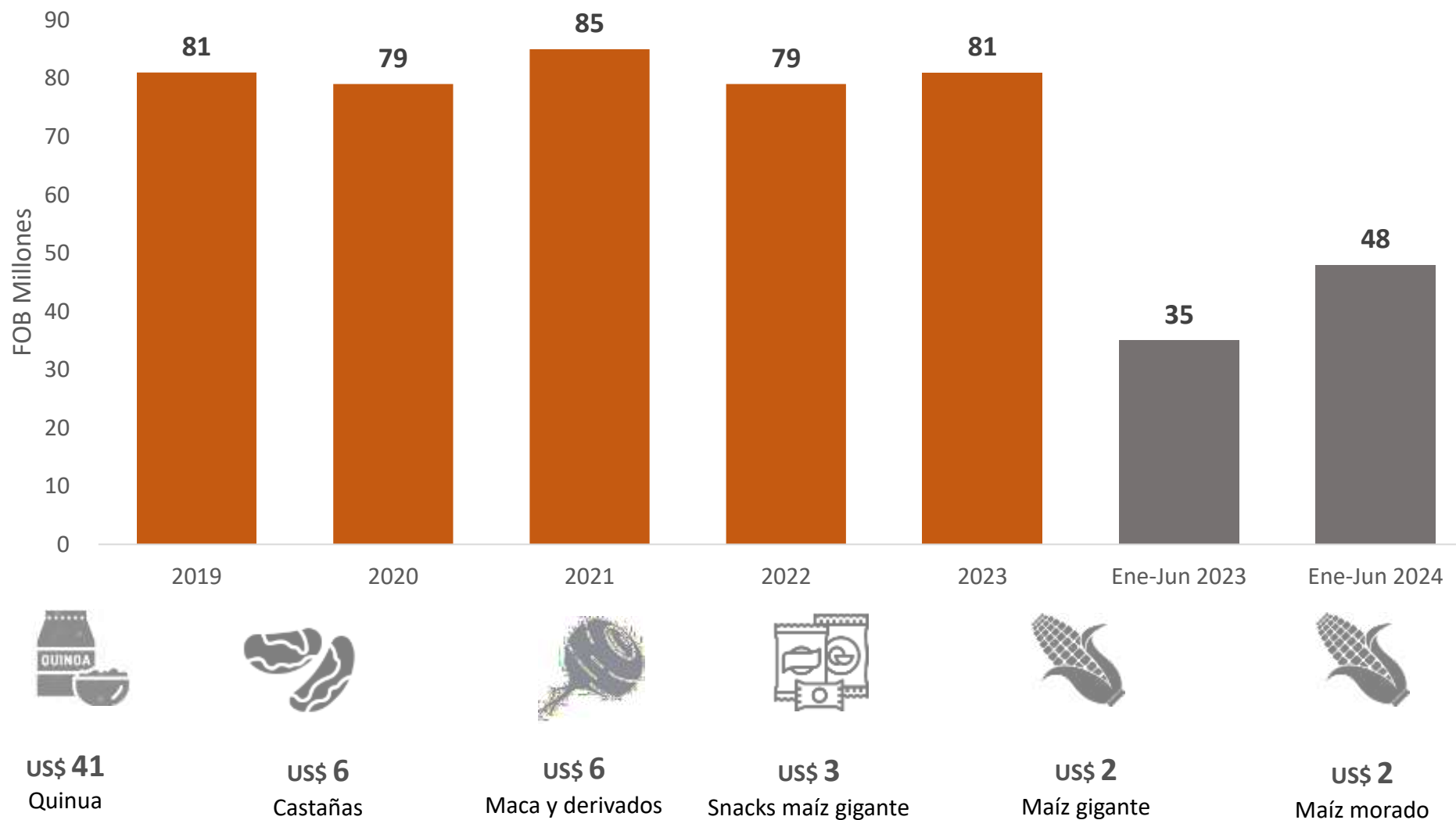
Mango conserva



us\$ 7

Aceitunas conservas
o preservadas

Exportaciones de alimentos funcionales (En Millones US\$)





PERÚ

Presidencia
del Consejo de Ministros



Tendencias



Salud del planeta



**Preocupación por el costo
de los alimentos y bebidas**



**Comidas a base de plantas,
nuevas tecnologías**



Reciclar los envases



**Empresas son responsables
con el medio ambiente**

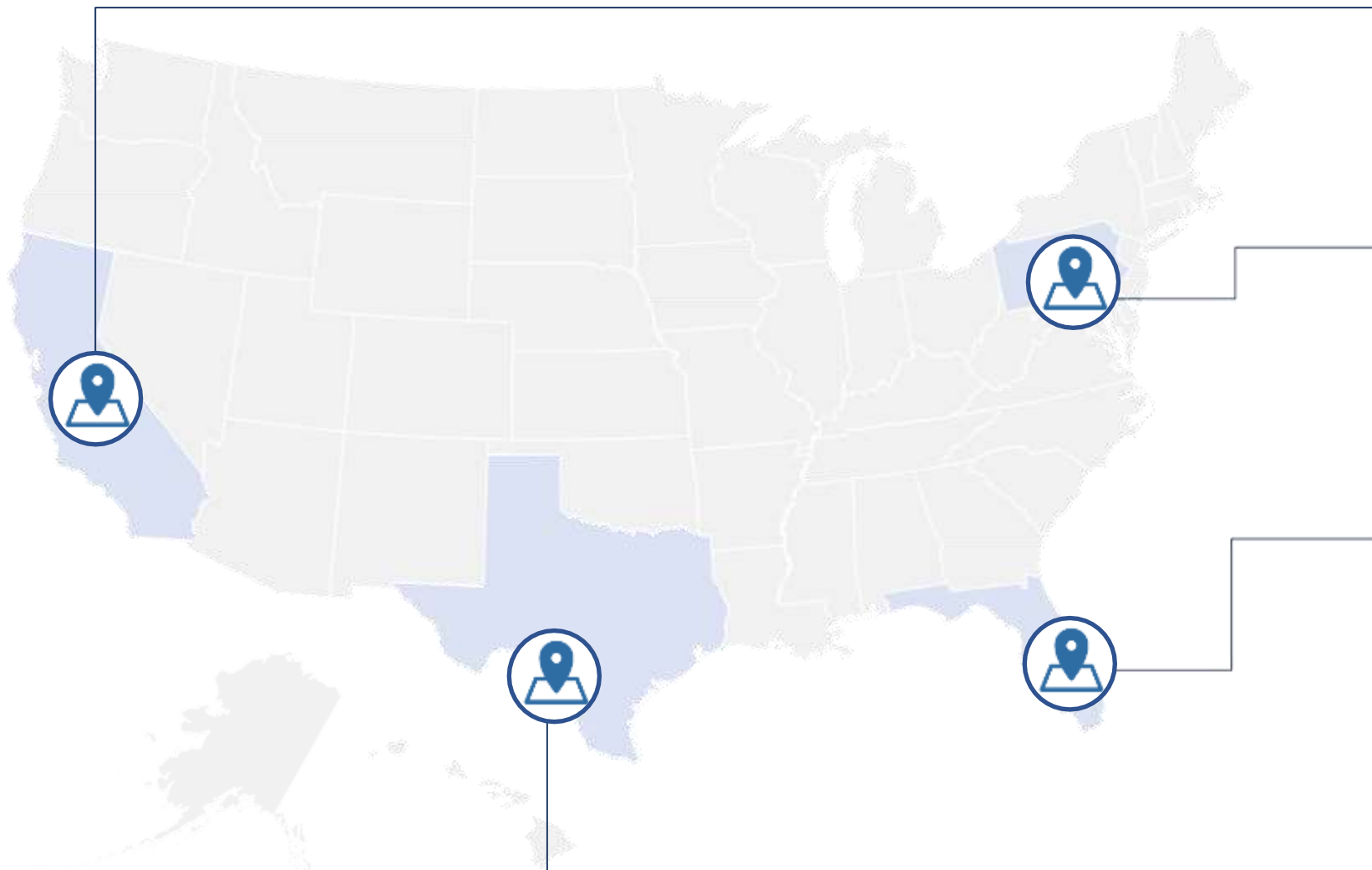


PERÚ

Presidencia
del Consejo de Ministros



Oficinas Comerciales del Perú en Estados Unidos



Los Angeles

Alvaro Silva Santisteban

asilvasantistebanf@promperu.gob.pe

Nueva York

Diana Pita Muñoz

dpita@promperu.gob.pe

Miami

Max Rodríguez

mrodriguez@promperu.gob.pe

Houston

Alvaro Silva Santisteban

asilvasantistebanf@promperu.gob.pe



PERÚ

Ministerio
de Comercio Exterior
y Turismo



El Acuerdo de Promoción Comercial Perú – Estados Unidos y la agroexportación

Mariella Amemiya

Directora General de Políticas de Desarrollo
de Comercio Exterior
Mincetur

2024

